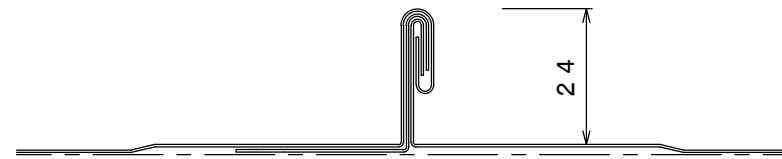
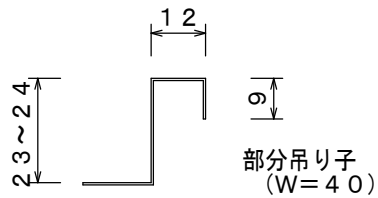
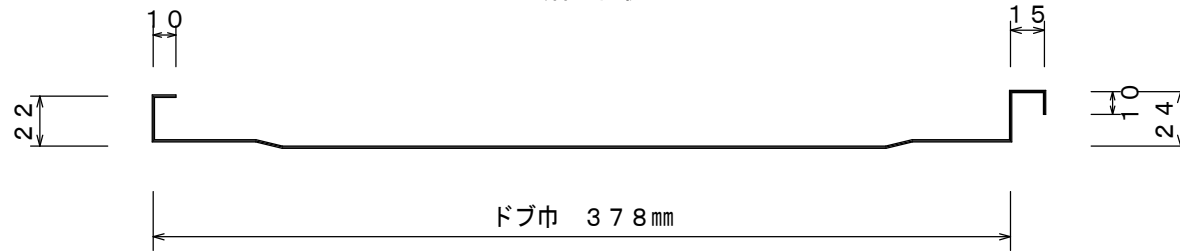


立平葺き（板屋式）

※アーチ成型可能

働き巾	380mm	H=24mm
板厚	0.3mm~0.6mm	
成型加工長さ	800mm以上	
勾配	5/100以上	
最小曲げ半径	3.5m以上	
(横さざ波タイプ)		
屋根30分耐火構造		
FPO30 RF9082		
※センチュリー耐火野地板と併用して認定構造		

断面形状



タテハゼ部分断面詳細（通常工法）

