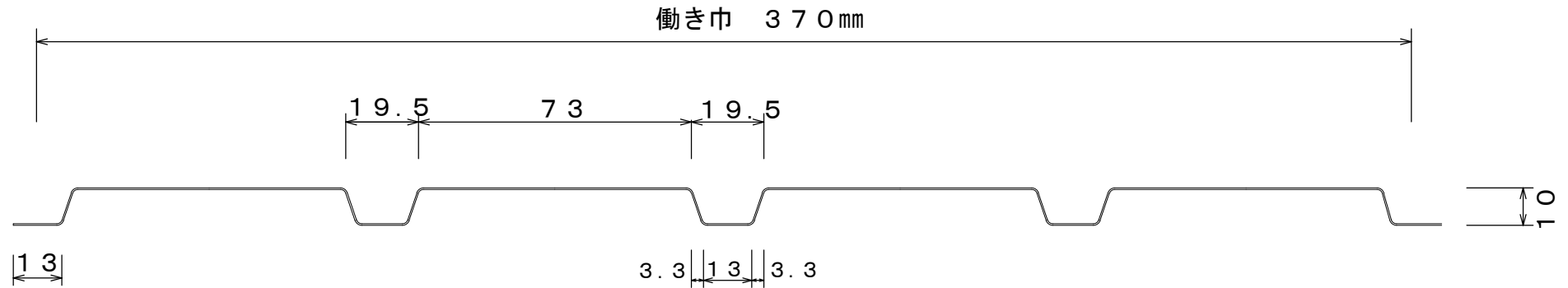
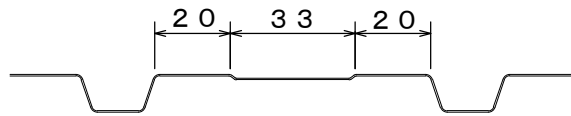


ニュー角浪（板屋式）

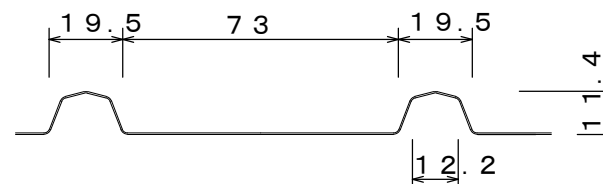
断面形状



1山リブ



屋根用ニュー角浪



働き巾 370mm H=10mm
板厚 ガルバリウム鋼板 t = 0.35mm ~ 0.5mm
成型加工長さ 800mm以上
外壁防火構造
縦張・横張 PC030NE-0089
※下張り石膏ボード二重張 t = (9.5 + 12.5mm)
※アスファルトルーフィング 940以下 アスファルトフェルト 430以下 透湿防水シート
※胴縁間隔 910mm以下
外壁防火構造については弊社までご相談下さい