


レジノライン立平333（板屋式）

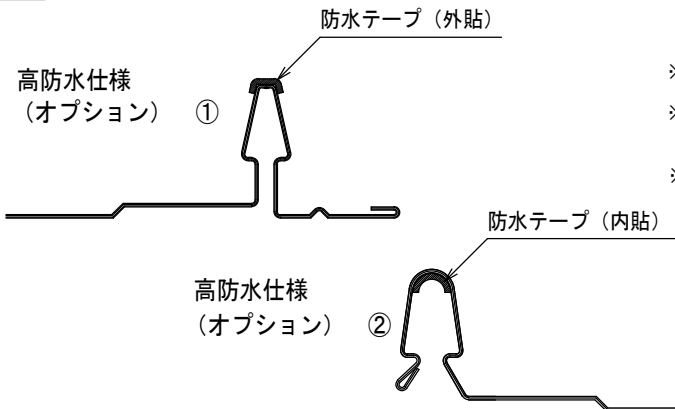
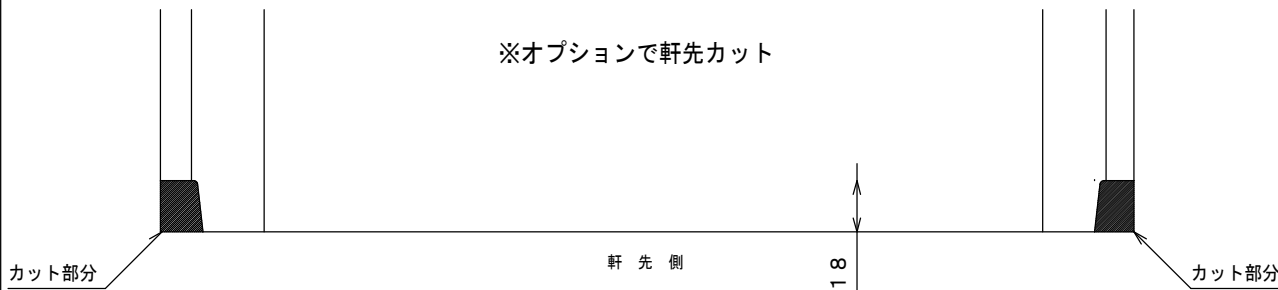
※アーチ・そり 成型可能

断面形状

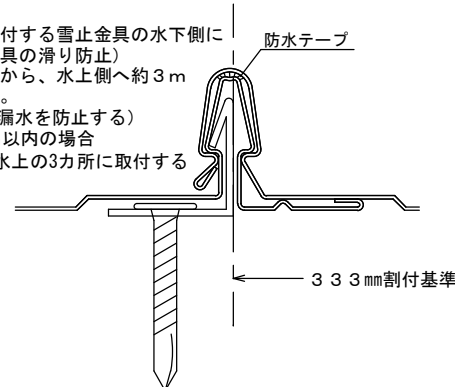
働き巾 333mm



※オプションで軒先カット



※下記、補強金具を取付する雪止金具の水下側に取付する。(雪止金具の滑り防止)
 ※雪止金具の取付位置から、水上側へ約3m防水テープを入れる。
 (毛細管現象による漏水を防止する)
 ※海岸線から200m以内の場合
 最低 水下、中間、水上の3カ所に取り付する



働き巾	333mm	H=25mm
板厚	0.35mm~0.6mm	(注1)
	※さざ波仕様は0.35mm~0.5mm	
成型加工長さ	600mm以上	
屋根勾配	5/100以上	
アーチ	最小曲げ半径	3m以上
そり	最小曲げ半径	5m以上
防水テープ仕様		
※アーチ屋根（さざ波仕様のみ）		
※長尺の場合（L=10m以上）		
但し屋根勾配2/10以下の場合		
※屋根勾配・1/10以下の場合		
軒先金具仕様		
※L=10m以上は使用する		
※雪止金具を取付ける場合は必ず使用する		
屋根30分耐火構造		
FPO30 RF-9082		
※センチュリー耐火野地板と併用して認定構造		

(注1)

板厚0.35mmの場合 加工は出来ませんが
 嵌合式のため0.4mm以上でないと
 強度試験の数値がありません

板厚0.35mmの場合 嵌合式のため
 負圧により嵌合部が外れる可能性があります
 ※@600で補強金具を使用してください